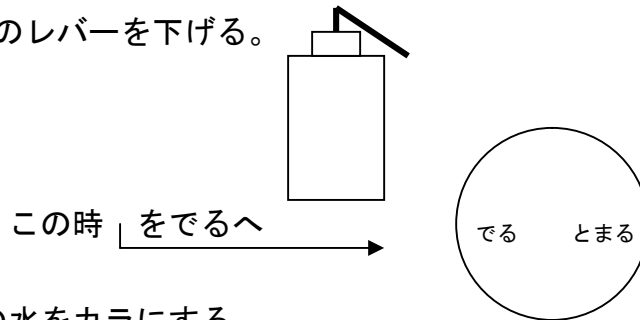


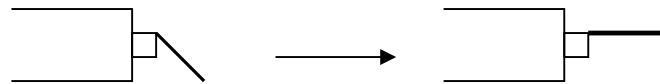
ハイデンス5 水落とし 1F

1. 水道のジャロを開く（流し；お風呂；トイレ）。
2. トイレ右側下の方のレバーを下げる。

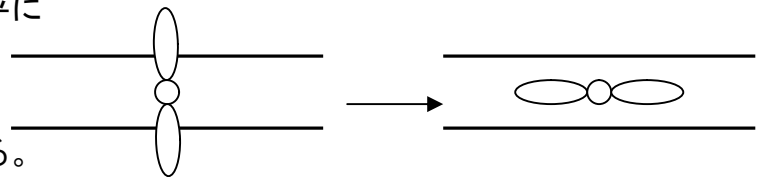


トイレのタンクの水をカラにする。

3. ボイラーの水抜きべん 2つ
水平にする



4. 左側下 バルブ配管と水平に



5. お風呂ジャロのへそをとる。
（風呂とシャワー両方）
シャワーの口をはずす。

6. 流しのへそをとる。
7. 洗濯ジャロにバケツを置いてからはずす。
8. ボイラーの電源を切る。

- * 洗面台の下などにも水抜き弁等があるので、必ず確認！！
- * クーラントを排水口・トイレに流し込む。